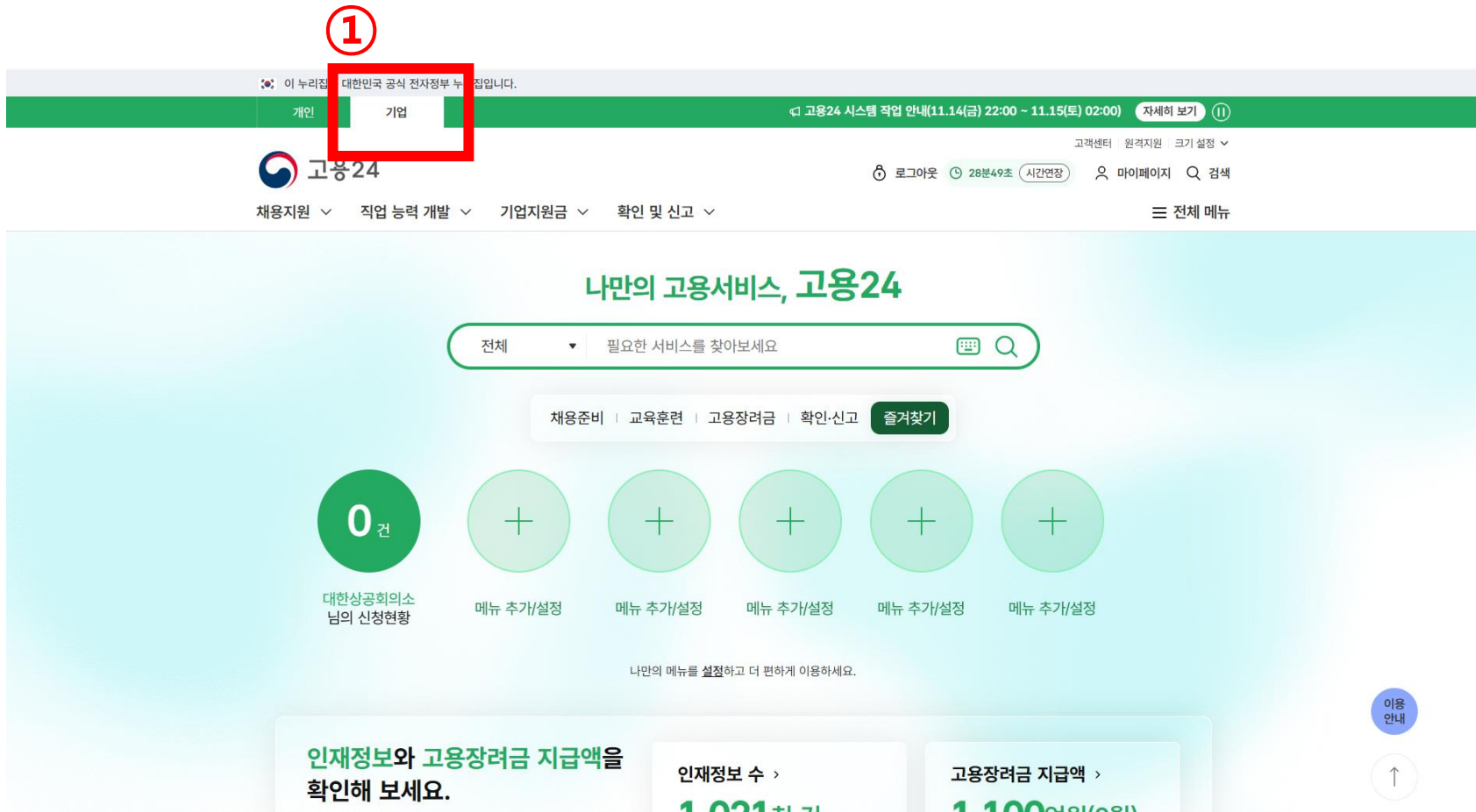


WORK.AI

사업주 계좌등록 매뉴얼

V 26.01.08

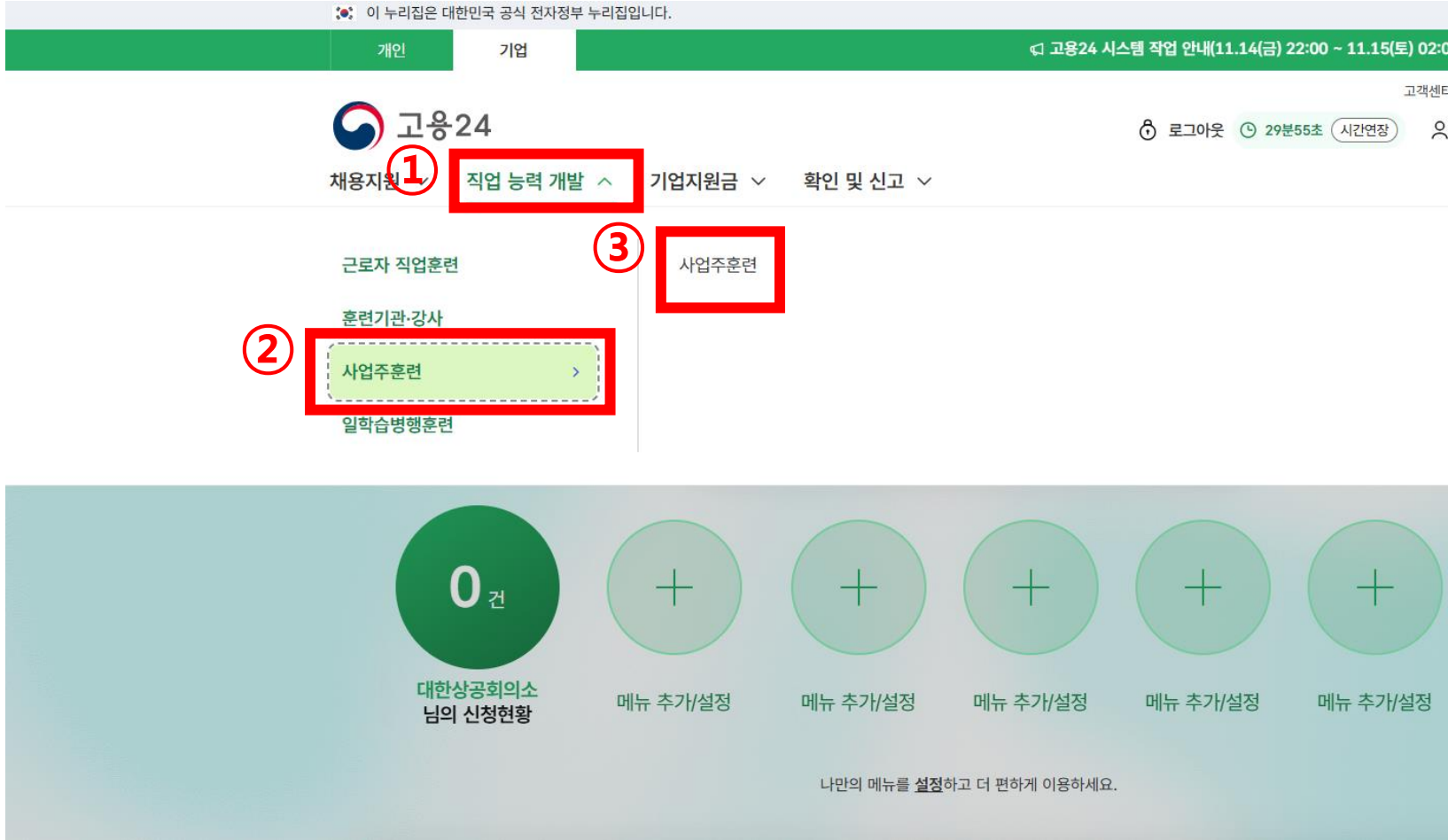
1. 사업주 계좌 등록 방법



① 고용24 접속 후,
기업 탭을 선택하여
로그인 합니다.

www.work24.go.kr

1. 사업주 계좌 등록 방법



① → ② → ③

순서로 선택하면,

사업주훈련 정보
확인 페이지로
이동합니다.

1. 사업주 계좌 등록 방법

이 누리집은 대한민국 공식 전자정부 누리집입니다.

개인 기업

고용24

로그아웃 29분53초 시간연장 마이페이지 검색

마이페이지(기업)

마이페이지(기업)

회원정보

맞춤정보

민원신청 현황

서비스이력

구인관리

참여 사업관리

재직자 훈련관리

-사업주훈련

-일학습병행훈련

기업관리

외국인고용관리

상담내역

사업주 훈련

사업주계좌 등록

사업장 정보

사업장관리번호 10 900 검색 사업장명 대한상공회의소

전체 2건 10개씩 적용

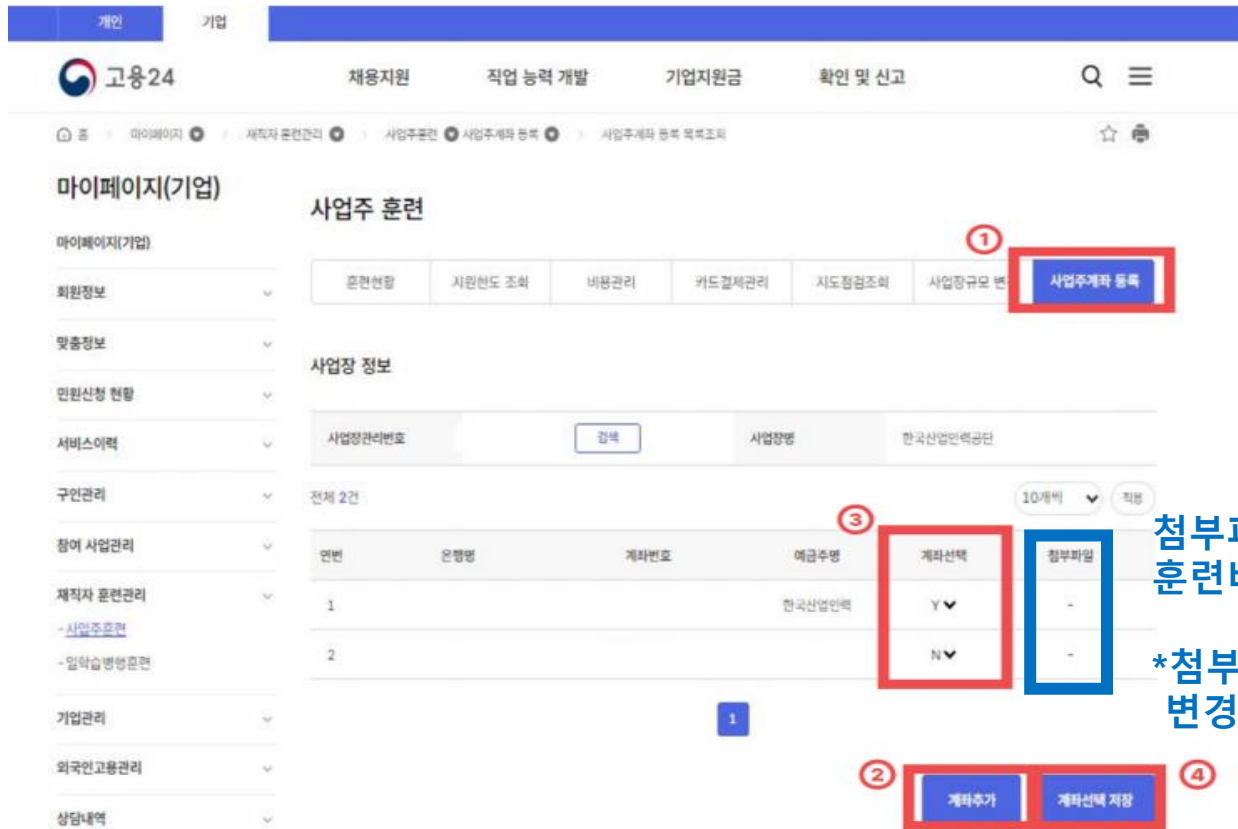
연번	은행명	계좌번호	예금주명	계좌선택	첨부파일
1	KEB하나은행	7: 35	대한상공회의소	Y	\$통장사본.pdf 다운로드
2	KEB하나은행	776- 35	대한상공회의	N	-

① 사업주계좌 등록 탭을 클릭
등록된 계좌 정보를
확인할 수 있습니다.

② 사업장에서 등록
한, 계좌 정보가 표
시 됩니다.

③ 첨부파일에 통장
사본 정보가 있어야
정상 등록 상태입니
다.

1. 사업주 계좌 등록 방법



첨부파일이 등록되어야
훈련비 신청(대행) 가능

*첨부가 없는 경우 "사용안함"
변경 후 삭제, 재등록 필요

- ① '사업주계좌 등록': 사업주훈련 비용을 환급 받을 계좌정보 등록
 - ② 계좌 미등록 상태일 시 계좌추가 버튼 클릭하여 계좌 등록/변경 화면으로 이동(뒷장 참고)
 - ③ 비용을 환급받을 대표 계좌 선택(Y로 설정)
 - ④ 계좌선택 저장 버튼을 클릭하여 최종 저장
- ※ 계좌선택 저장 누르지 않고 넘어갈 경우 최종 계좌 설정이 완료되지 않으므로 필수 클릭

1. 사업주 계좌 등록 방법

고용24

메인_개인

사업장 계좌 등록/변경

사업장 정보

사업자관리번호	사업장명	한국산업인력공단
대표자	책임일자	
소재지	[44538] 울산광역시 중구 중거리 345 (고동) (고동)	
전화번호	팩스번호	

①

은행명	선택	계좌번호	<input type="text"/>
예금주명	<input type="text"/>	계좌선택여부	<input type="checkbox"/>

②

첨부파일

- 파일용량은 5MB 이하이며, 1개 파일 업로드 가능합니다.
- 등록 가능 파일 : gif, jpg, jpeg, bmp, png, doc, docx, hwp, pdf, zip, GDF, JPO, JPEG, BMP, PNG, DOC, DOCX, HWP, PDF, ZIP

1. 사업장 계좌 관련 서류

사업장 계좌 관련 서류(통장사본)

[첨부파일 등록] 버튼을 클릭하여 파일을 첨부하거나, 원하는 파일을 마우스로 끌어오세요.

③

저장

④

목록

① 신규 추가/변경할 계좌 정보 입력

② 계좌 확인을 위한 통장 사본 파일 첨부

※ 통장 사본 파일 미첨부 시 비용신청 반려될 수 있으므로 필수 첨부

③ 저장 버튼 클릭하여 계좌정보 저장

④ 목록 버튼 클릭 시 이전 대표계좌 선택 화면으로 이동

주의 : 등록된 통장이 있는데, 첨부파일이 없는 경우

환급신청 / 대행 신청을 위해

기존 정보를 삭제하고, 다시 등록 하셔야 합니다.

다음 페이지부터 기존 등록된 계좌 삭제 방법입니다.

* 등록된 계좌를 삭제하지 않고 추가 등록을 진행 할 경우,
오류 메시지와 함께 등록이 되지 않으니 반드시 삭제 후 진행 바랍니다.

1-1. 사업주 계좌 삭제 및 재등록

- 훈련현황
- 지원한도 조회
- 비용관리
- 카드결제관리
- 지도점검조회
- 사업장규모 변경
- 사업주계좌 등록

사업장 정보

사업장관리번호 1000000000 사업장명 대한상공회의소

전체 2건

연번	은행명	계좌번호	예금주명	계좌선택	첨부파일
1	KEB하나은행	776-10000000001805	대한상공회의소	N ▼	\$통장사본.pdf 다운로드
2	KEB하나은행	776-1000000000905	대한상공회의	N ▼	-

1

- 계좌추가
- 계좌선택 저장

① 계좌선택(사용)을 "Y" 에서 "N" 으로 변경 후 저장 버튼을 클릭합니다.

② 계좌번호를 클릭 하여 계좌 세부 정보 페이지로 접속합니다.

1-1. 사업주 계좌 삭제 및 재등록

대표자	최	폐업일자	
소재지	[04513] 서울특별시 중구 세종대로 39 (남대문로4가) (남대문로4가)		
전화번호	02-6-77	팩스번호	02-3599
은행명	KEB하나은행	계좌번호	7-305
예금주명	대한상공회의소	계좌선택여부	N

첨부파일

1. 사업장 계좌 관련 서류

\$통장사본.pdf

① 삭제

목록

① 스크롤을 아랫쪽으로 내리면, "삭제" 버튼이 있습니다.

**계좌선택여부 "N" 일경우에 삭제가 가능합니다.

이제 계좌를 다시 등록하시면서 첨부파일을 업로드 하시면 됩니다.

주의 : 환급 대행을 요청하실 경우,

기업 신청 이력없이 환급 대행 요청 바랍니다.^.^

** 기업에서 환급 신청 중, 어려움을 겪어 환급 대행 신청하시는 경우.
진행하시던 환급 신청 내역을 삭제 부탁드립니다.
(진행중 상태는 전산문제로 환급 대행을 도와드릴 수 없습니다.)